





GOBIERNO DE LA
CIUDAD DE MÉXICO

PROCURADURIA SOCIAL DE LA CIUDAD DE MEXICO
Estado Analítico de Ingresos
01 DE ENERO AL 30 DE JUNIO DE 2024.

Rubro de Ingresos	Ingreso					Diferencia
	Estimado (1)	Ampliaciones y Reducciones (2)	Modificado (3 = 1 + 2)	Devengado (4)	Recaudado (5)	
Impuestos	-	-	-	-	-	-
Cuotas y Aportaciones de Seguridad Social	-	-	-	-	-	-
Contribuciones de Mejoras	-	-	-	-	-	-
Derechos	-	-	-	-	-	-
Productos	-	-	-	-	-	-
Corriente	-	-	-	-	-	-
Capital	-	-	-	-	-	-
Aprovechamientos	-	-	-	-	-	-
Capital	-	-	-	-	-	-
Ingresos por Ventas de Bienes y Servicios	-	-	-	-	-	-
Participaciones y Aportaciones	-	-	-	-	-	-
Transferencias, Asignaciones, Subsidios y Otras Ayudas	250,000,000.00	25,380,834.40	275,380,834.40	130,033,573.70	130,033,573.70	145,347,260.70
Ingresos Derivados de Financiamientos	-	-	-	-	-	-
Total	250,000,000.00	25,380,834.40	275,380,834.40	130,033,573.70	130,033,573.70	145,347,260.70
				Ingresos excedentes		


- (1) Incluye intereses que generan las cuentas bancarias de los entes públicos en productos
- (2) Incluye donativos en efectivo del poder Ejecutivo, entre otros aprovechamientos
- (3) Se refiere a los ingresos propios obtenidos de los poderes Legislativo y Judicial, de los Organos Autónomos y las entidades de la administración pública paraestatal y paramunicipal, por sus actividades diversas no inherentes a su operación que generan recursos y que no sean ingresos por venta de bienes o prestación de servicios, tales como donativos en efectivo, entre otros.


Eldorfo
SONIA IVONNE MARTÍNEZ TORRES
JUD. DE CONTROL PRESUPUESTAL


Aprobado
ALEJANDRO ULAGE LUNA
COORDINADOR GENERAL ADMINISTRATIVO

Estado Analítico de Ingresos Por Fuente de Financiamiento	Ingreso					Diferencia (6= 5 - 1)
	Estimado (1)	Ampliaciones y Reducciones (2)	Modificado (3= 1 + 2)	Devengado (4)	Recaudado (5)	
Ingresos del Poder Ejecutivo Federal o Estatal y de los municipios						
Impuestos	-	-	-	-	-	-
Contribuciones de Mejoras	-	-	-	-	-	-
Derechos	-	-	-	-	-	-
Productos	-	-	-	-	-	-
Corriente	-	-	-	-	-	-
Capital	-	-	-	-	-	-
Aprovechamientos	-	-	-	-	-	-
Corriente	-	-	-	-	-	-
Capital	-	-	-	-	-	-
Participaciones y Aportaciones	-	-	-	-	-	-
Transferencias, Asignaciones, Subsidios y Otras Ayudas	-	-	-	-	-	-
Ingresos de los Entes Públicos de los Poderes Legislativo y Judicial, de los Organos Autónomos y del Sector Paraestatal o Paramunicipal, así como de las Empresas Productivas del Estado						
Cuotas y Aportaciones de Seguridad Social	250,000,000.00	25,380,834.40	275,380,834.40	130,033,573.70	130,033,573.70	145,347,260.70
Ingresos por Ventas de Bienes y Servicios	-	-	-	-	-	-
Transferencias, Asignaciones, Subsidios y Otras Ayudas	250,000,000.00	25,380,834.40	275,380,834.40	130,033,573.70	130,033,573.70	145,347,260.70
Ingresos derivados de financiamiento						
Ingresos Derivados de Financiamientos	-	-	-	-	-	-
Total				Ingresos excedentes		145,347,260.70

(1) Incluye intereses que generan las cuentas bancarias de los entes públicos en productos.
 (2) Incluye donativos en efectivo del poder Ejecutivo, entre otros aprovechamientos.
 (3) Se refiere a los ingresos propios obtenidos de los poderes Legislativo y Judicial, de los Organos Autónomos y las entidades de la administración pública paraestatal y paramunicipal, por sus actividades diversas no inherentes a su operación que generan recursos y que no sean ingresos por venta de bienes o prestación de servicios, tales como donativos en efectivo, entre otros.

Elaboró

 SONIA CONTRERAS MARTÍNEZ TORRES
 JUD DECSYFACELPRESUPUESTAL

Autorizó

 ALEJANDRO ULAGE LUNA
 COORDINADOR GENERAL ADMINISTRATIVO